



**ACADÉMIE  
DE RENNES**

*Liberté  
Égalité  
Fraternité*

SAIO

# **COMMISSION ACADÉMIQUE DES FORMATIONS POST BAC**

## **10 DÉCEMBRE 2020**

*Document préparatoire  
Éléments de bilan Parcoursup 2020 dans l'académie de Rennes*

# BILAN PARCOURSUP 2020

- 1. Candidats originaires de l'académie de Rennes**
- 2. Admissions dans les formations de l'académie de Rennes**
- 3. Les places non pourvues**
- 4. Bilan de la commission académique d'accès à l'enseignement supérieur**



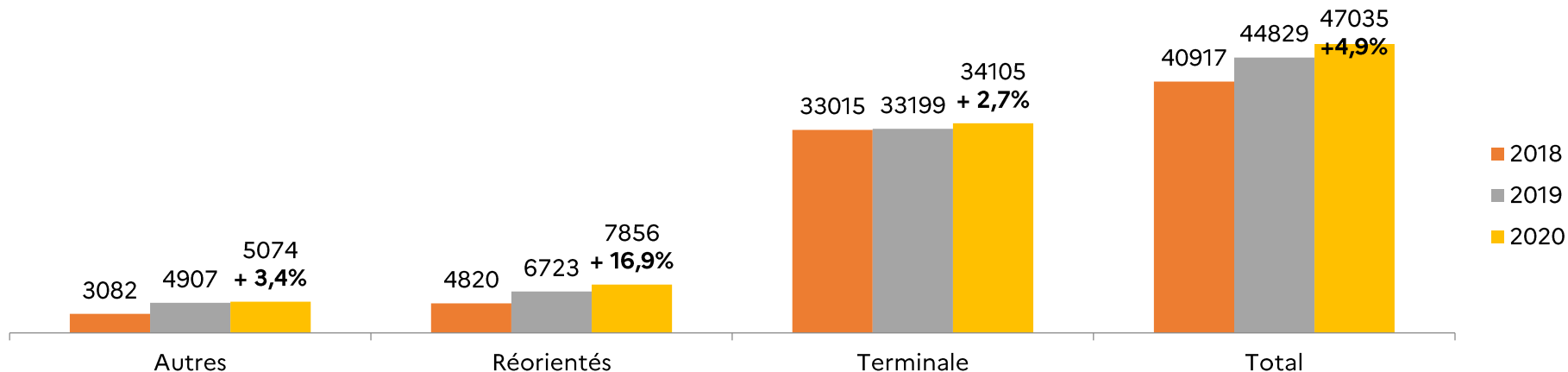
**ACADÉMIE  
DE RENNES**

*Liberté  
Égalité  
Fraternité*

SAIO

# Candidats originaires de l'académie de Rennes

## Participation des candidats originaires de l'académie de Rennes



**Nombre de candidats ayant confirmé au moins un vœu en PP (2018,2019 et 2020)**

Le pourcentage indiqué représente l'évolution entre 2019 et 2020.

- 47035 candidats en 2020, dont 34105 originaires de terminale (72,5%)

- La hausse continue des candidats originaires de l'académie ayant confirmé au moins un vœu est régulière : +4,9%, soient +2206 candidats supplémentaires.

Une hausse de 16,9% pour les réorientés , soit 1133 candidats en plus. Ils représentent 51,3% des candidats supplémentaires.

## Participation des candidats de terminale originaires de l'académie de Rennes

Participation des candidats de terminale 2020	MENJ public (hors CNED)	MENJ privé sous contrat	CNED	Agriculture	Autres ministères et MENJ hors contrat	Total 2020	Total 2019
Candidats de terminale présents dans Parcoursup	20902	13965	2924	3085	317	41193	41168
Candidats de terminale inscrits dans Parcoursup	19277	13206	2023	2336	214	37056	36372
Nombre total de candidats de terminale ayant formulé au moins un vœu (toutes phases)	18507	12580	1782	1901	193	34963	33937
Rapport entre candidats présents et ayant formulé au moins un vœu	88,5%	90,1%	60,9%	61,6%	60,9%	84,9%	82,4%
Rapport entre candidats inscrits et ayant formulé au moins un vœu	96,0%	95,3%	88,1%	81,4%	90,2%	94,4%	93,3%

Lecture : En 2020, 18507 candidats de terminales publiques du Ministère de l'Education nationale et de la Jeunesse (hors CNED) ont confirmé au moins un vœu sur Parcoursup, soit 88,5% des candidats (86,8% - en 2019)

*Lorsque les candidats sont inscrits, ils formulent des vœux à plus de 94% (93,3% en 2019)*

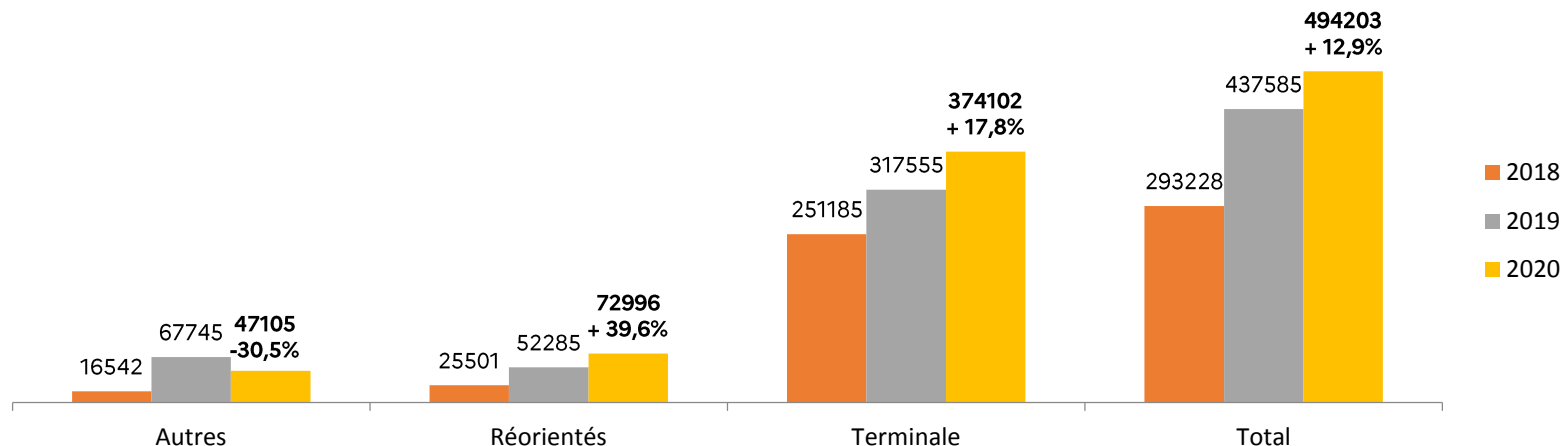
# BILAN PARCOURSUP

## Nombre moyen de vœux par candidat

		Autres	Terminales	Réorientés	Total
2020	Nbe de vœux PP	8,2	10,7	8,3	10
	Nbe de vœux PP + PC+ Apprentissage	9,2	11,4	9,1	10,7
2019	Nbe de vœux PP	12,3	9,4	6,7	9,3
	Nbe de vœux PP + PC + Apprentissage	13,1	9,8	7,6	9,8

Le nombre moyen de vœux par candidat a augmenté. Cela est à mettre en lien avec l'augmentation de l'offre de formation sur Parcoursup. La diminution du nombre de vœux de la catégorie « autres » est due aux vœux non limités dans le secteur sanitaire et social des candidats issus des classes prépa paramédicales en 2019.

## Vœux des candidats originaires de l'académie de Rennes



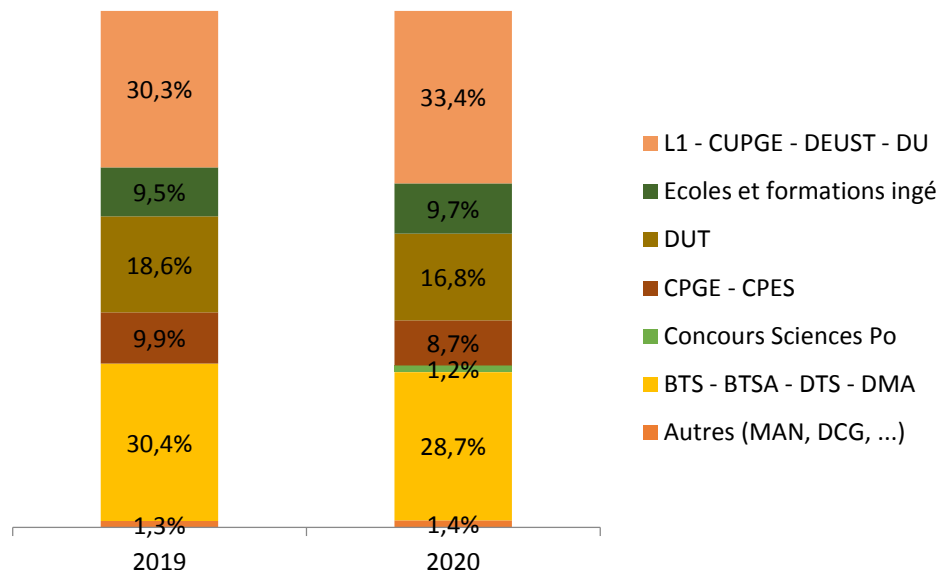
### Nombre de vœux confirmés en PP (2018,2019 et 2020)

Le pourcentage indiqué représente l'évolution entre 2019 et 2020.

La hausse des candidatures est régulière (+12,9%), Elle est particulièrement marquée pour les étudiants en réorientation (+39,6%), Elle est à relier avec l'augmentation de l'offre de formation sur Parcoursup.

## Répartition des vœux des candidats de terminale de l'académie de Rennes

### Evolution des candidatures de terminale (PP)



- ❖ Augmentation de 3,1 points des candidatures en L1
- ❖ Diminution des candidatures sur l'ensemble des filières sélectives

*DUT : -1,8 pt*

*CPGE: -1,2 pt*

*BTS : - 1,7pt*



## Candidats originaires de l'académie de Rennes ayant reçu au moins une proposition

	Autres	En terminale	Réorientés	Total 2020	Total 2019
Nb de candidats ayant reçu une proposition	3778	32111	6626	42515	40464
Nb de candidats ayant fait au moins un vœu confirmé <b>PP</b>	5074	34105	7856	47035	44829
Proportion 2020	74,5%	94,2%	84,3%	90,4%	90,3%
Proportion 2019	73,3%	93,9%	84,8%	90,3%	

- Davantage de candidats ont reçu une proposition d'admission en 2020 (+ 5%, soit 2051 candidats en plus). Progression en continu.
- Stabilité du taux de candidats ayant reçu au moins une proposition parmi les candidats ayant confirmé au moins un vœu en PP (+0,1%)
- A noter : 94,2 % des candidats originaires de terminale reçoivent une proposition

## Candidats originaires de l'académie de Rennes ayant accepté une proposition

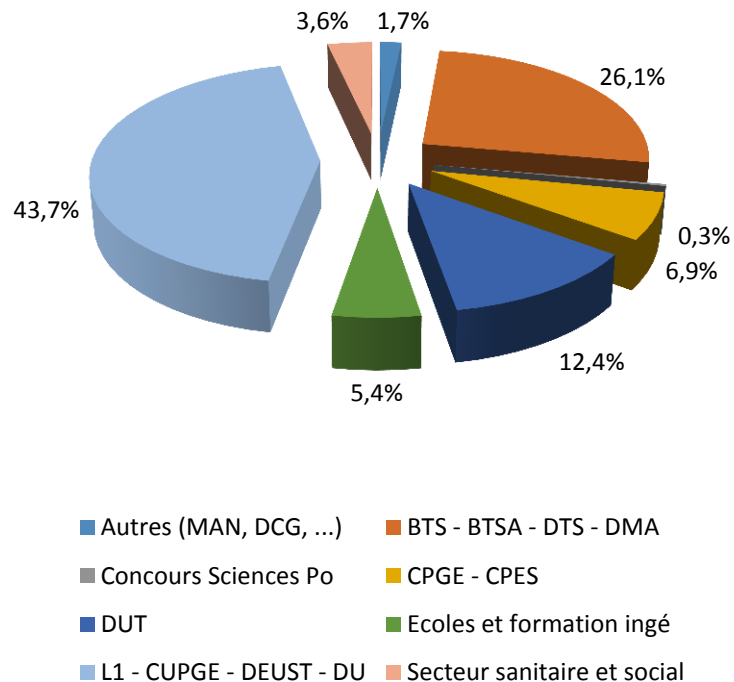
	Autres	En Terminale	Réorientés	Total 2020	Total 2019
Nb de candidats ayant accepté une proposition	2990	28065	3976	35031	32698
Nb de candidats ayant fait au moins un vœu confirmé <b>PP</b>	5074	34105	7856	47035	44829
Proportion 2020	58,9%	82,3%	50,6%	74,5%	72,9%
Proportion 2019	56,6%	78,5%	57,2%	72,9%	

- Davantage de candidats ont accepté une proposition d'admission en 2020 (+ 71% soit +2333).
- Proportion de candidats ayant reçu une proposition sur les candidats ayant confirmé un vœu entre 2019 et 2020 augmentée de 1,6 point
- A noter : concernant les candidats de terminale, le taux d'acceptation d'une proposition a augmenté de 3,8 points

## Répartition des vœux et des propositions d'admission à l'échelle départementale – Evolution 2019-2020 en %

	Côtes-d'Armor	Finistère	Ille-et-Vilaine	Morbihan
Nb de candidats ayant fait au moins un vœu confirmé <b>PP</b>	6729	12219	19297	8790
	+6,6%	+2,9%	+7,2%	+1,8%
Nb de candidats ayant reçu une proposition	6027	11186	17267	8035
	+6,2%	+3%	+7,4%	+2,3%
Nb de candidats ayant accepté une proposition	5053	9319	13844	6815
	+7,8%	+4,2%	+8,9%	+4,7%

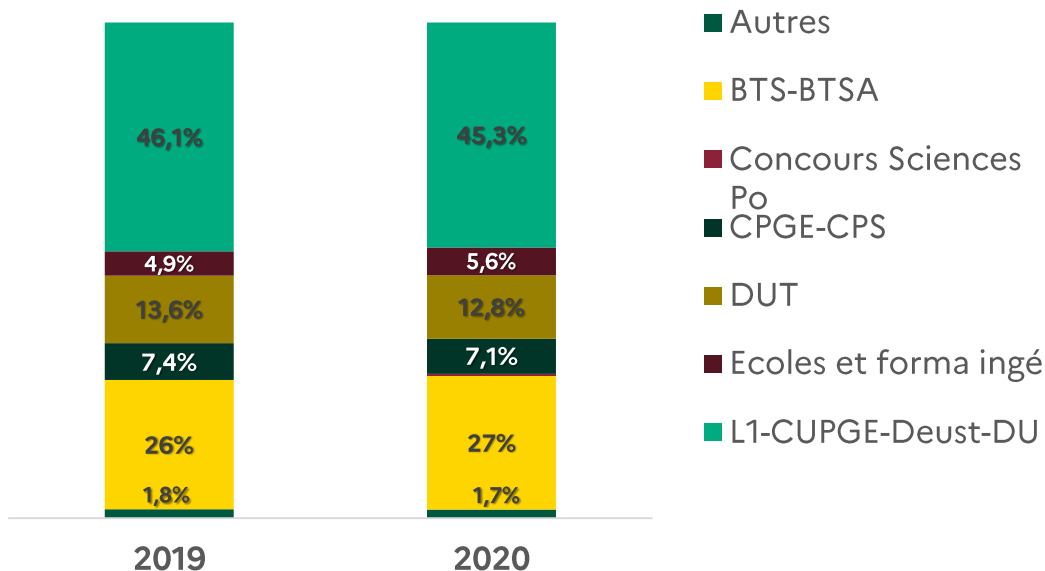
## Candidats de terminale originaires de l'académie de Rennes ayant accepté une proposition



- **28065 candidats de terminale admis**  
(+8% p/r 2019)
- Admissions en :
  - Licence (43,7%)- 44,7% en 2019
  - BTS (26,1%)- 25,2% en 2019
  - DUT (12,4%)- 13,2 % en 2019
  - CPGE (6,9%)-7,2% en 2019
  - Secteur sanitaire et social (3,6%)  
– 3,1% en 2019

# BILAN PARCOURSUP

## Candidats de terminale originaires de l'académie de Rennes ayant accepté une proposition



En dépit d'une plus grande proportion de vœux en L1 (+ 10 points cf.diapo 8), le taux d'acceptation de proposition a diminué de 0,9pt.

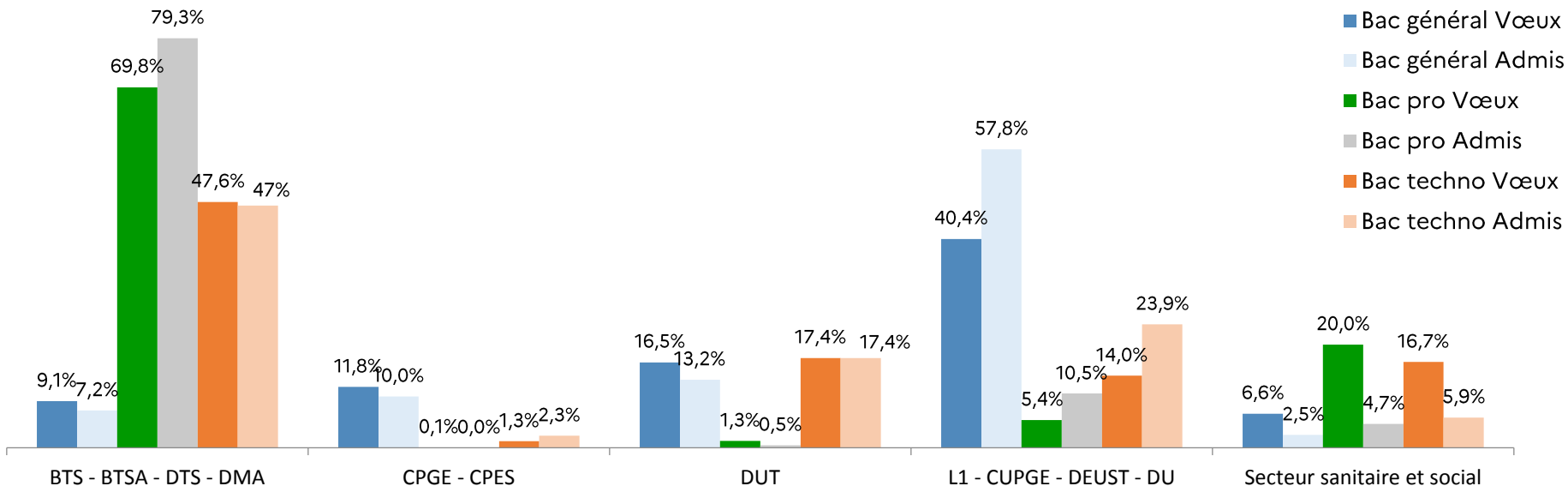
Le taux d'acceptation en DUT a également diminué de 0,6pt ainsi que les CPGE dans une moindre mesure.

En revanche, il a augmenté d'un point pour les BTS et de 0,7 pt pour les écoles.

*(Précision: l'acceptation de proposition dans les IFSI n'est pas pris en compte dans ce schéma afin de faire la parallèle avec la formulation des vœux)*

# BILAN PARCOURSUP

## Vœux et admissions des candidats de terminale originaires de l'académie de Rennes



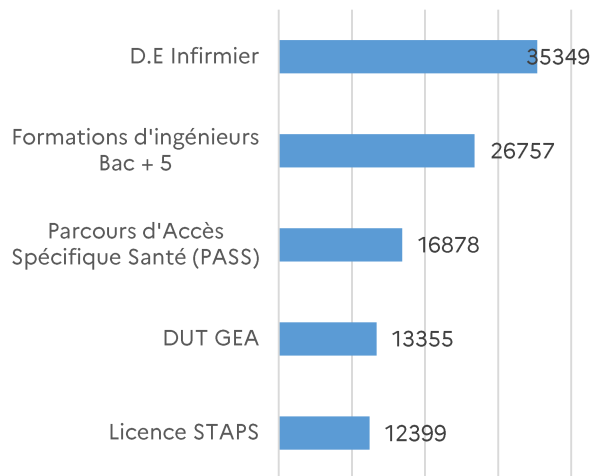
Pour les formations sélectives, la part des vœux est toujours supérieure à celle de l'admission : la différence la plus forte reste celle des IFSI, EFTS (-13 points)

Lecture : Les candidats de terminale générale ont effectué 40,4% de vœux en phase principale en L1. Ils ont été admis, pour 57,8% d'entre eux, en L1.


L'écart entre le pourcentage de vœux et le pourcentage d'admission pour les voies sélectives est plus important pour les bacheliers généraux que pour les bacheliers technologiques et professionnels sauf pour le secteur sanitaire et social. L'expérimentation Bac pro-BTS et les mesures d'accueil des bacheliers techno en DUT favorisent l'accès de ces candidats dans l'enseignement supérieur.

## Attractivité des formations – 5 formations les plus demandées


Candidats de terminale



Candidats réorientés



Candidats autres



Formations les plus demandées par profil tous vœux confondus (PP, PC et apprentissage)



**ACADÉMIE  
DE RENNES**

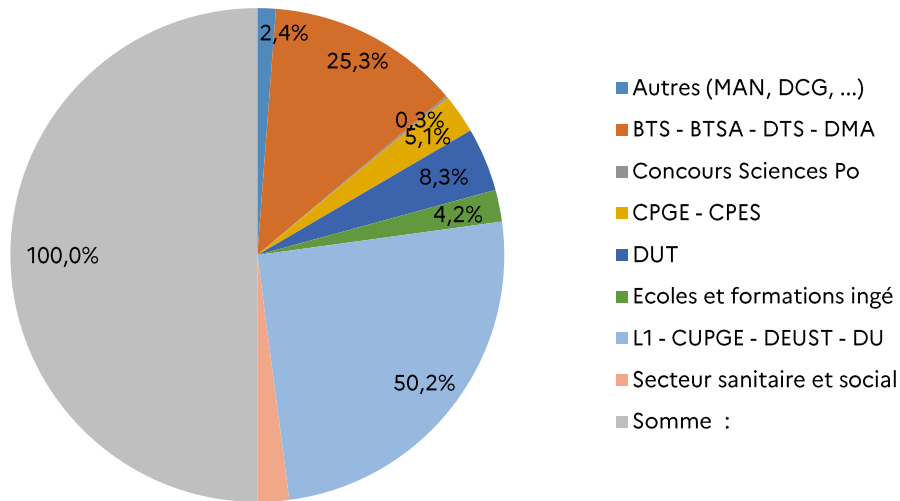
*Liberté  
Égalité  
Fraternité*

# Admissions dans les formations de l'académie de Rennes



## Capacités d'accueil des formations de l'académie de Rennes

Capacité 2020



Total 2020 : **43749** places dans l'académie (+ 1850 places par rapport à 2019, soit +4,4%) dont 900 places dans les BTS

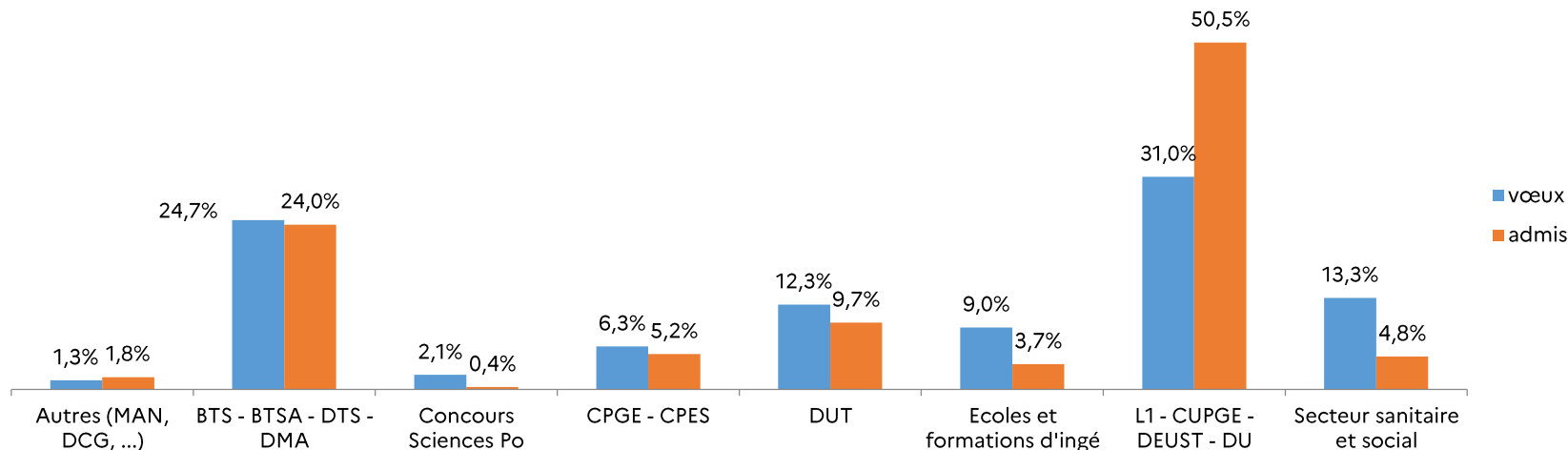
Attention : ce bilan agrège les places des formations initiales et en apprentissage

Formations	Evolution en places 2019-2020
Autres (MAN, DCG, ...)	-54
BTS - BTSA - DTS - DMA	900
Concours Sciences Po	130
CPGE - CPES	0
DUT	-35
Ecoles et formations ingé	298
L1 - CUPGE - DEUST - DU	188
Secteur sanitaire et social	423

Modification des données par rapport à 2019 :

- Ajout des places en écoles supérieures d'art (154) dans le contingent des 298 places en écoles et formations d'ingénieurs
- Ajout des 130 places au concours Sciences Po
- BTS – dont 186 dans l'Education nationale

## Vœux en phase principale et admissions dans les formations de l'académie de Rennes



Lecture : Parmi les vœux formulés en phase principale dans l'académie de Rennes, 31,0% ont été formulés en L1. Parmi les admis dans l'académie, 50,5% l'ont été en L1 (+19,5 pts).

Pour les formations sélectives, la part des vœux est toujours supérieure à celle de l'admission : la différence la plus forte reste celle des IFSI, EFTS (-8,5 points) bien que cette différence se soit beaucoup réduite par rapport à 2019 (-13 pts)

# BILAN PARCOURSUP

Les places non pourvues à l'issu de la procédure parcoursup – tout réseau

5538 places non pourvues à l'issu de la procédure

- 465557 vœux
- 43749 places déclarées
- 36032 propositions émises

RMQ : évolution du taux d'occupation après la rentrée.

Prise en compte des présents au 15 Octobre (cf. bilan d'affectation SAIO- formations sélectives)

	Vœux	Propositions émises	capacité	Places non pourvues
Autres (MAN, DCG, MC...)	6161	636	1051	175
BTS - BTSA - DTS - DMA	114763	8647	11081	1011
Concours Sciences Po	9891	129	130	
CPGE - CPES	29201	1860	2246	388
DUT	57482	3500	3649	142
Ecoles et formations d'ingé	41891	1329	1822	84
L1 - CUPGE - DEUST - DU	144165	18211	21959	3730
Secteur sanitaire et social	62003	1720	1811	8
	<b>465557</b>	<b>36032</b>	<b>43749</b>	<b>5538</b>



**ACADÉMIE  
DE RENNES**

*Liberté  
Égalité  
Fraternité*

# Commission académique d'accès à l'enseignement supérieur

# BILAN PARCOURSUP

## La CAAES

- **585 dossiers traités (788 en 2019) :**
  - **Motif : 82.4% sans proposition**
  - **Origine candidats : 81,5 % terminale**
  - 54 candidats générés par le SAIO (pour la quasi-totalité, des candidats de terminale sans proposition)
  - 27 candidats en situation de handicap ou médical
  - 18 candidats sportifs de haut niveau
  - 2 candidats pour mutation
  - 2 candidats chargés de famille

### 585 dossiers traités dont :

- 69 dossiers annulés
- **363 propositions faites**
- 132 candidats ayant reçu une proposition hors CAES
- 21 candidats refusés par la CAES

Commissions d'étude de dossiers		
Date	Objet	Nombre de dossiers
17 juin 2020	SHN	16
25 juin 2020	Handicap	10
02 juillet 2020	SHN	2
02 juillet 2020	Présentation organisation	0
09 juillet 2020	Sans proposition	143
16 juillet 2020	Sans proposition	138
20 août 2020	Sans proposition	124
27 août 2020	Handicap	6
27 août 2020	Sans proposition	71
03 septembre 2020	Sans proposition	52
10 septembre 2020	Sans proposition	9
<b>Hors commission</b>		14
<b>Total de dossiers étudiés</b>		585



# ACADÉMIE DE RENNES

*Liberté*  
*Égalité*  
*Fraternité*

SAIO